

ANSVARSRAPPORT 2021

Personalens nöjdhet

"Hur nöjd är du med att få jobba i Etra idag?":
2020: 8,17/10
2021: 8,27/10



2021



2020

Könsfördelning



Män 632

(år 2020, 591)



Kvinnor 176

(år 2020, 166)

Åldersfördelning

Medelålder
2021: **43v.**

Medelålder
2020: **43v.**

Anställda



Permanent anställda
793
(v. 2020, 748)



Visstidsanställda
15
(v. 2020, 9)

Arbets säkerhet

Sjukfrånvaroprocet

2,6%

2021

3,20%

2020

3,09%

2019

(av alla avlagda arbetsdagar)

Arbetsolyckor i Etra:

Frånvarodagar

2021

2020*

15

2

5

0-3 4-6 över 7 dagar

27

4

11

0-3 4-6 över 7 dagar

Olycksfallsfrekvens

2021

2020

5,2

11,7

/1 000 000 arbetstimmar

Förpackningsmaterial (Logistikcentralen)

	2020-2021
Papp	+12,7%
Plast	+40,9%
Papper	+3,1%
Tejper och klistermärken	+9,3%



Sammanlagd förbrukning av förpackningsmaterial

2019 76656kg/1 Milj.liveransrader **-2,73%**

2020 72529kg/1 Milj.liveransrader förändring **-5,4%**

2021 79778kg/1 Milj.liveransrader förändring **+10,0%**

Avfall (Logistikcentralen)

	2021	2020
Återvinningsgrad	71%	61,6%
Kapacitetsfaktor	100%	100%
Total mängd	388,09t	340,52t
Totala kostnader	31 246e	43 154e
Koldioxidavtryck	2,51t	2,99t

*Beräkningssättet preciserats



Elkonsumtion (Logistikcentralen)

Elförbrukning	2021	2020
	1567,68	1515,49 MWh

av denna förbrukning producerades med solpaneler

	2021	2020
	303,12	360,76 MWh

Uppvärmning (Logistikcentralen)

Vi använde fjärrvärme för uppvärmning

	2021	2020
	1044,18	808,08 MWh

Transport

(Logistikcentralen och Megacenters)

Sammanlagt	2021	2020
	534	536 ton

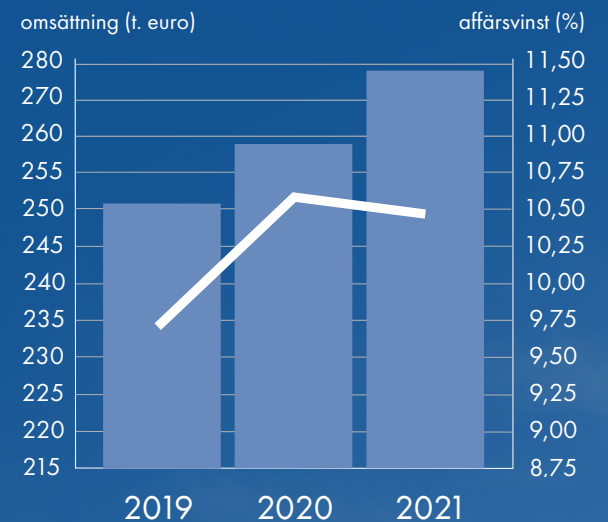
varav kompenseras

	2021	2020
	424	440 ton

Etra föredrar transporttjänster, vars utsläpp är kompenserade. För att kompensera utsläpp finansieras klimatprojekt för att minska utsläppen på annat håll.

År 2020 togs beslutet att byta till inhemsk biodiesel i våra egna transporter. Detta leder till avsevärt mindre utsläpp i jämförelse med fossil diesel och är ett anmärkningsvärt steg för att uppnå våra klimatmål.

Etra Ab:s omsättning och affärsvinst



Skatteavtryck



Direkt betalda skatter

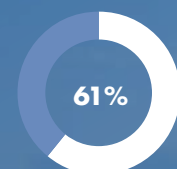
2021	2020
14 380 060 eur	12 240 982 eur

Inkasserade skatter

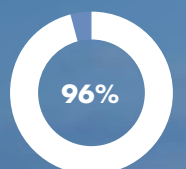
2021	2020
37 275 089 eur	33 177 453 eur

Inköpens grad av inhemskt ursprung

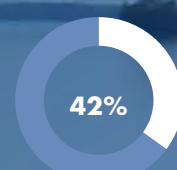
Köp av inhemska leverantörer



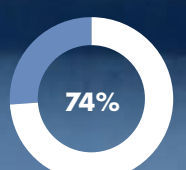
Logistikcentral



Megacenters



Produktioner

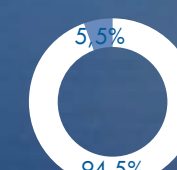


Andel inhemska leverantörer

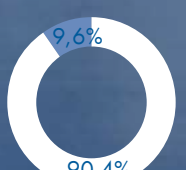
Varaktighet av leverantörsrelationer

2021 2020

2411 leverantörer



Under 5 års leverantörsrelation



Över 5 års leverantörsrelation

KOLDIOXIDAVTRYCKET AV DEN EGNA VERKSAMHETEN 2021

Etra Ab har uträtt hur stor klimatpåverkan den egna verksamheten har år 2021.

Uträkningen är utförd enligt GHG protokollet.

Målet för den första uträkningen var att skapa en klar uppfattning av Etra Ab:s utsläppskällor. Detta för att kunna rikta förminskningsprocesserna så effektivt som möjligt.

Uträkningens avgränsning

I uträkningen togs det i beaktan utsläppen från den egna verksamheten från hela värderingskedjan (Scope 1, 2 & 3) och de innehåller följande utsläppskällor:

- Utsläpp från egna distributionsbilar i drift
- Den egna energiproduktionen

Scope 1

- Elektricitet
- Fjärrvärme

Scope 2

- Material i den egna produktionen
- Förpackningsmaterial
- Transporter och logistik
- Arbets- och affärsresor
- Avfall och vattenförbrukning
- Införskaffade varor och tjänster
- Tillverkning av bränsle

Scope 3

Utsläppen i siffror

9490

t CO₂e

Årliga utsläpp

12

t CO₂e

Utsläpp / milj. €

34

t CO₂e

Utsläpp / pers.

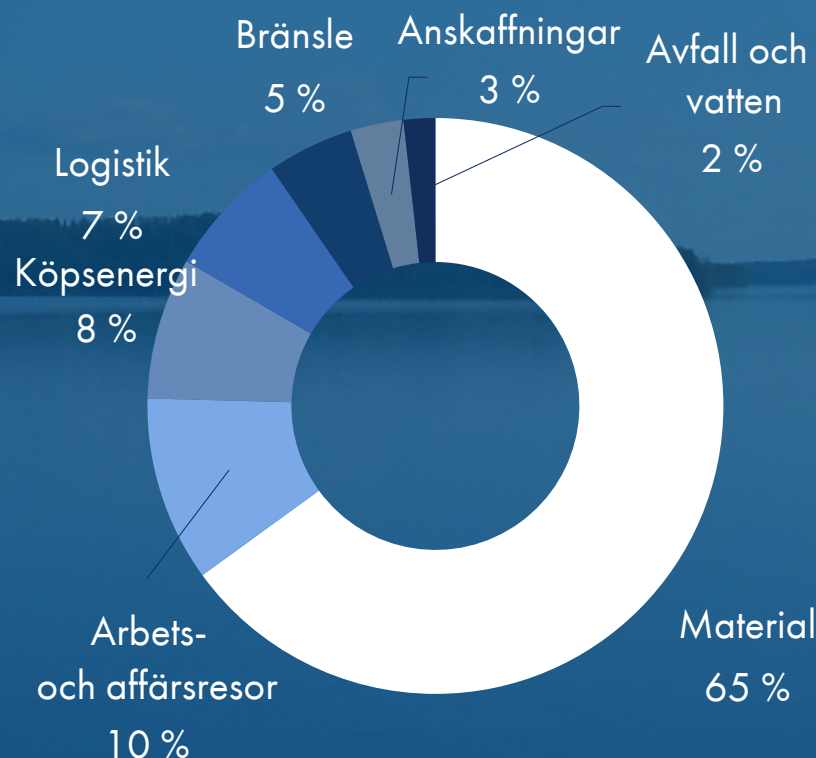
Hur mycket är ett ton CO₂e utsläpp?

1 ton CO₂e utsläpp motsvarar ca. 6798 km med bil.*

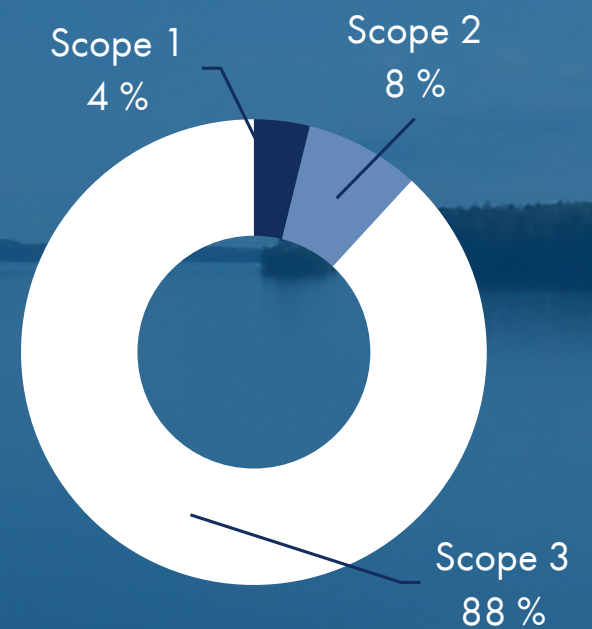
Finländarnas årliga medelutsläpp är ca. 10 ton CO₂e**

Källor * Liikenne fakta, 2021 ** Sitra, 2018

Utsläpp / utsläppskälla



Utsläpp / scope



Åtgärder för ett Etra Ab med mindre utsläpp

Ibruktage av inhemsk biodiesel inom egen logistik

Avveckling av oljevermning.

Utbredning av utsläppsräkningen

Användning av vattenel i de egna fastigheterna

Installering av solpaneler för producering av elektricitet för eget bruk

Första utsläppsuträkningen, egen verksamhet